

あかりプラン

F F 立場 2号棟 新築工事

■日付 2020/11/17

■見積No. F57HQS-02

ホール



FreePa LED内蔵 高気密SB

LED内蔵・電源ユニット内蔵
埋込穴φ100・埋込高100

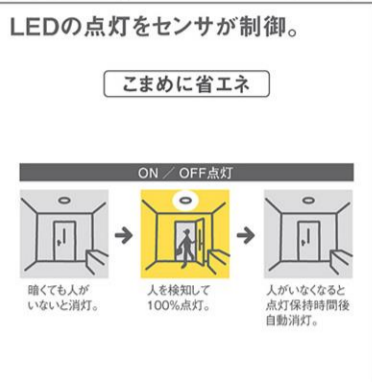
●アルミダイカスト枠(ホワイトつや消し)
●光源寿命40000時間(光束維持率70%)

NaPiOn・明るさセンサー付/壁スイッチ切替(センサー→連続点灯)/点灯照度・点灯保持時間調整機能付/対象負荷:指定のセンサーなし器具4台+同じセンサー器具1台まで/60形電球1灯器具相当/適合リニューアブルプレート LGK02000・LGK02001・LGK02004・LGK02005

●調光操作不可
●施工時、埋込高さは100mm必要となります。
●直下近接限度10cm
固有エネルギー消費効率58.2 lm/W (425 lm・7.3W)

LED調光不可 調光不可 拡散タイプ 光束100

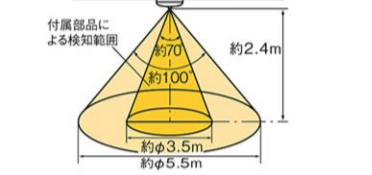
FreePa(センサ) 内玄関・廊下用 (LEDダウンライト)



FreePaシーリングライト・ダウンライト

※検知部露出型・カチットP

●横から見た場合の検知範囲(目安)



トイレ



FreePa LED内蔵 高気密SB

LED内蔵・電源ユニット内蔵
埋込穴φ100・埋込高100

●アルミダイカスト枠(ホワイトつや消し)
●光源寿命40000時間(光束維持率70%)

NaPiOn・明るさセンサー付/点灯照度・点灯保持時間調整機能付/消灯お知らせ機能付/60形電球1灯器具相当/適合リニューアブルプレート LGK02000・LGK02001・LGK02004・LGK02005

●調光操作不可
●施工時、埋込高さは100mm必要となります。
●直下近接限度10cm
●トイレ以外でもご使用できますが、連続点灯はできません。また、検知範囲を狭小空間に合わせて設定しているためご注意ください。

固有エネルギー消費効率58.2 lm/W (425 lm・7.3W)

LED調光不可 調光不可 拡散タイプ 光束100

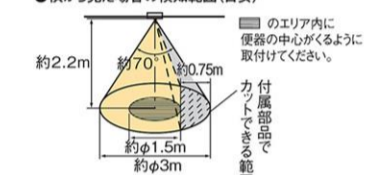
FreePa(センサ) トイレ灯 (天井付けタイプ・埋込みタイプ)



FreePaトイレ用シーリングライト・ダウンライト

※換気扇連動タイプ含む

●横から見た場合の検知範囲(目安)



玄関ホール・廊下・LD・キッチン



LED内蔵 高気密SB

LED内蔵・電源ユニット内蔵
埋込穴φ100・埋込高80

●枠(ホワイトつや消し)
●光源寿命40000時間(光束維持率70%)

60形電球1灯器具相当/55度までの傾斜天井に取付可能/適合リニューアブルプレート LGK02000・LGK02001・LGK02004・LGK02005

●調光操作不可
●配光については斜天井対応になっていません。
●施工時、埋込高さは80mm必要となります。
●直下近接限度10cm
固有エネルギー消費効率100.0 lm/W (450 lm・4.5W)

LED調光不可 調光不可 拡散タイプ 光束100

LD・手元灯・洗面室



LED内蔵 高気密SB

LED内蔵・電源ユニット内蔵
埋込穴φ100・埋込高80

●アルミ枠(ホワイトつや消し)
●光源寿命40000時間(光束維持率70%)

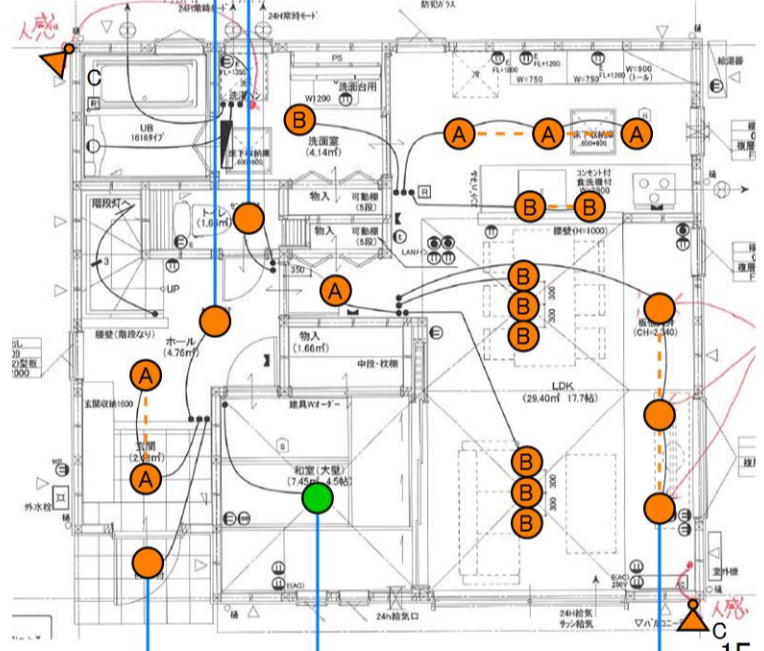
100形電球1灯器具相当/55度までの傾斜天井に取付可能/適合リニューアブルプレート LGK02000・LGK02001・LGK02004・LGK02005

●調光操作不可
●配光については斜天井対応になっていません。
●施工時、埋込高さは80mm必要となります。
●直下近接限度10cm
固有エネルギー消費効率100.0 lm/W (730 lm・7.3W)

LED調光不可 調光不可 拡散タイプ 光束100



【お断り】イメージです。プランと商品が異なる場合がございます。AAF-537



【お断り】イメージです。プランと商品が異なる場合がございます。ダウンライト: (中央)ピッチ 300、(壁)壁より 450・ピッチ 1200 AAA-4815

ポーチ



FreePaお出迎え LED内蔵 高気密SB

シンプルタイマー ペア点灯可能型 段調光省エネ型

LED内蔵・電源ユニット内蔵
埋込穴φ100・埋込高100

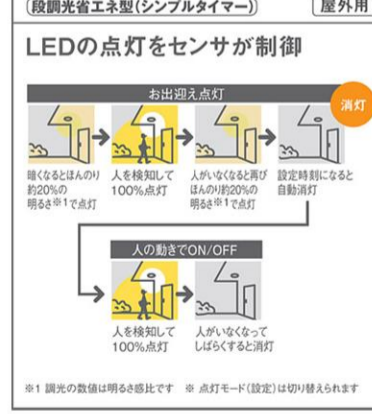
●アルミダイカスト枠(ホワイトつや消し)
●光源寿命40000時間(光束維持率70%)

NaPiOn・明るさセンサー付/壁スイッチ切替(センサー→連続点灯)/点灯照度調整機能付/対象負荷:指定のセンサーなし器具4台+同じセンサー器具1台まで/60形電球1灯器具相当/適合リニューアブルプレート LGK02010・LGK02011

●調光操作不可
●施工時、埋込高さは100mm必要となります。
●直下近接限度10cm
固有エネルギー消費効率75.4 lm/W (400 lm・5.3W)

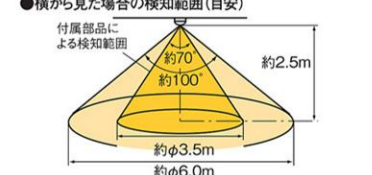
LED調光不可 調光不可 拡散タイプ 光束100

FreePa(センサ) お出迎え 軒下用 (段調光省エネ型(シンプルタイマー))



FreePa軒下用ダウンライト・軒下用シーリングライト

●横から見た場合の検知範囲(目安)



和室



LED内蔵 NEW

明るさフリー

約6畳

LED内蔵・電源ユニット内蔵
幅□484・高116・重2.1kg

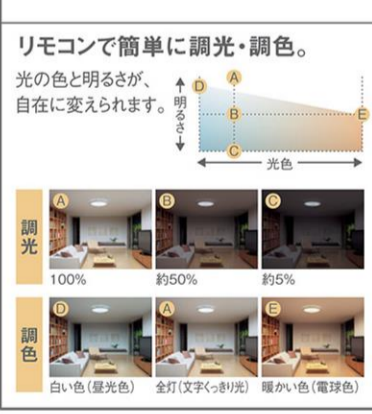
●アクリルカバー(乳白つや消し)
●木製(白木)
●光源寿命40000時間(光束維持率70%)

リモコン(全灯・普段・常夜灯・減)/壁スイッチ切替(普段→常夜灯)/リモコンで(100%~5%)調光(昼光色~電球色)調色/専用リモコン送信器同梱/虫・ホコリの入りにくい構造/手造り品です。色味・模様が多様であることがあります。

固有エネルギー消費効率133.4 lm/W (3550 lm・26.6W)
光色によって、全光束などの性能値が変化します。

LED調光不可 調光不可 拡散タイプ 光束100

シーリングライト



LD



LED内蔵 高気密SB

LED内蔵・電源ユニット内蔵
埋込穴φ100・埋込高80

●枠(ブラックつや消し)
●光源寿命40000時間(光束維持率70%)

60形電球1灯器具相当/55度までの傾斜天井に取付可能/適合リニューアブルプレート LGK02000・LGK02001・LGK02004・LGK02005

●調光操作不可
●配光については斜天井対応になっていません。
●施工時、埋込高さは80mm必要となります。
●直下近接限度10cm
固有エネルギー消費効率74.4 lm/W (335 lm・4.5W)

LED調光不可 調光不可 拡散タイプ 光束100

■ご提案金額合計 330,870円 (税抜)

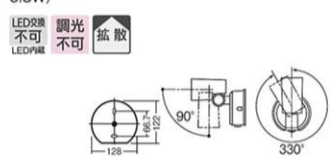
■見積No. F57HQS-02

外壁



FreePa LED内蔵 スポットライト (ON/OFF型) ×2 NEW

LED内蔵・電源ユニット内蔵 灯具部幅φ71・長115・出し 158・重1.1kg



FreePa スポットライト・勝手口灯・スポットライト

センサ方向前方へ20°可動させた場合の検知範囲(目安)



FreePa スポットライト・勝手口灯・スポットライト

センサ方向前方へ20°可動させた場合の検知範囲(目安)



FreePa スポットライト・勝手口灯・スポットライト

センサ方向前方へ20°可動させた場合の検知範囲(目安)



FreePa スポットライト・勝手口灯・スポットライト

センサ方向前方へ20°可動させた場合の検知範囲(目安)



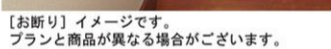
FreePa スポットライト・勝手口灯・スポットライト

センサ方向前方へ20°可動させた場合の検知範囲(目安)



FreePa スポットライト・勝手口灯・スポットライト

センサ方向前方へ20°可動させた場合の検知範囲(目安)



FreePa スポットライト・勝手口灯・スポットライト

センサ方向前方へ20°可動させた場合の検知範囲(目安)



FreePa スポットライト・勝手口灯・スポットライト

センサ方向前方へ20°可動させた場合の検知範囲(目安)




FreePa スポットライト・勝手口灯・スポットライト

センサ方向前方へ20°可動させた場合の検知範囲(目安)



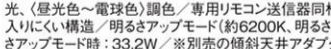
FreePa スポットライト・勝手口灯・スポットライト

センサ方向前方へ20°可動させた場合の検知範囲(目安)



FreePa スポットライト・勝手口灯・スポットライト

センサ方向前方へ20°可動させた場合の検知範囲(目安)



FreePa スポットライト・勝手口灯・スポットライト

センサ方向前方へ20°可動させた場合の検知範囲(目安)



FreePa スポットライト・勝手口灯・スポットライト

センサ方向前方へ20°可動させた場合の検知範囲(目安)



FreePa スポットライト・勝手口灯・スポットライト

センサ方向前方へ20°可動させた場合の検知範囲(目安)

階段



LED内蔵 スポットライト ×4

LSEB4030LE1 (100V) 電球色(2700K) Ra83

LED内蔵・電源ユニット内蔵 幅135・高135・出し90・重0.5kg



LED内蔵 スポットライト

LED内蔵・電源ユニット内蔵



LED内蔵 スポットライト

LED内蔵・電源ユニット内蔵



LED内蔵 スポットライト

LED内蔵・電源ユニット内蔵



LED内蔵 スポットライト

LED内蔵・電源ユニット内蔵



LED内蔵 スポットライト

LED内蔵・電源ユニット内蔵



LED内蔵 スポットライト

LED内蔵・電源ユニット内蔵



LED内蔵 スポットライト

LED内蔵・電源ユニット内蔵



LED内蔵 スポットライト

LED内蔵・電源ユニット内蔵



LED内蔵 スポットライト

LED内蔵・電源ユニット内蔵



LED内蔵 スポットライト

LED内蔵・電源ユニット内蔵



LED内蔵 スポットライト

LED内蔵・電源ユニット内蔵



LED内蔵 スポットライト

LED内蔵・電源ユニット内蔵



LED内蔵 スポットライト

LED内蔵・電源ユニット内蔵



LED内蔵 スポットライト

LED内蔵・電源ユニット内蔵



LED内蔵 スポットライト

LED内蔵・電源ユニット内蔵



LED内蔵 スポットライト

LED内蔵・電源ユニット内蔵

LED内蔵・電源ユニット内蔵

洋室3・洗面台・トイレ トイレ



LED内蔵 高気密SB ×4

LSEB5418LE1 (100V) 電球色(2700K) Ra83

LED内蔵・電源ユニット内蔵 埋込穴φ100・埋込高80




LED内蔵 高気密SB

LED内蔵・電源ユニット内蔵



LED内蔵 高気密SB

LED内蔵・電源ユニット内蔵



LED内蔵 高気密SB

LED内蔵・電源ユニット内蔵



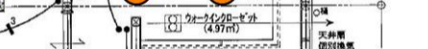
LED内蔵 高気密SB

LED内蔵・電源ユニット内蔵




LED内蔵 高気密SB

LED内蔵・電源ユニット内蔵



LED内蔵 高気密SB

LED内蔵・電源ユニット内蔵



LED内蔵 高気密SB

LED内蔵・電源ユニット内蔵



LED内蔵 高気密SB

LED内蔵・電源ユニット内蔵



LED内蔵 高気密SB

LED内蔵・電源ユニット内蔵



LED内蔵 高気密SB

LED内蔵・電源ユニット内蔵



LED内蔵 高気密SB

LED内蔵・電源ユニット内蔵



LED内蔵 高気密SB

LED内蔵・電源ユニット内蔵



LED内蔵 高気密SB

LED内蔵・電源ユニット内蔵



LED内蔵 高気密SB

LED内蔵・電源ユニット内蔵



LED内蔵 高気密SB

LED内蔵・電源ユニット内蔵



LED内蔵 高気密SB

LED内蔵・電源ユニット内蔵

LED内蔵・電源ユニット内蔵

明るさセンサ機能

周囲の明るさを感じて、明るければ、人が近づいてもあかりは点灯しません。明るさセンサが働く照度(明るさ)の調整も可能です。



明るさセンサの働きで、昼間など周囲が明るいときは点灯しません。

周囲が暗くなり、人が近づくと自動点灯します。

WTK1811WK

希望小売価格 10,250円(税抜) ※掲載の価格には消費税は含まれていません。

壁取付 熱線センサ付自動スイッチ (2線式・3路配線対応形) (LED専用) (検知後連続動作時間 約10秒~30分可変形) (明るさセンサ・手動スイッチ付) (ホワイト) 1.2A 100V AC

プレート別売

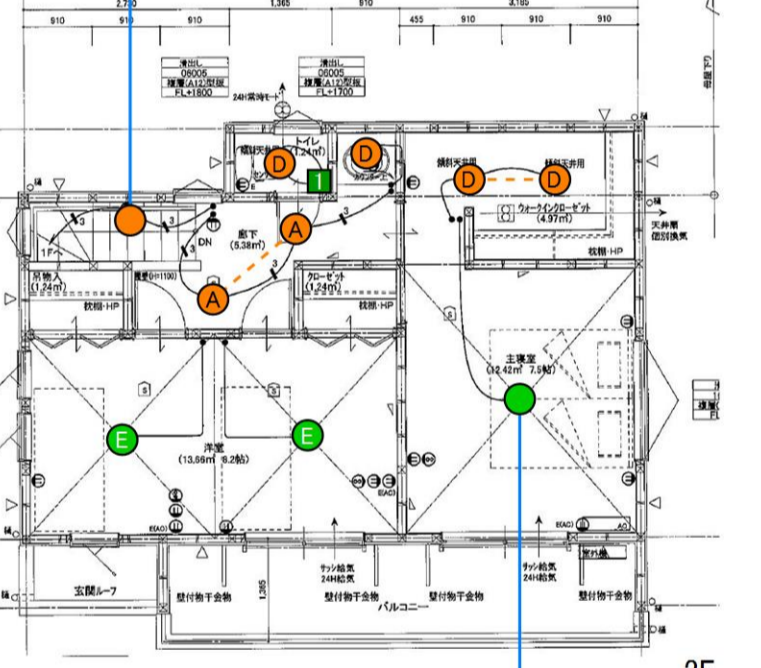
WTC7101W

希望小売価格 120円(税抜) ※掲載の価格には消費税は含まれていません。

スイッチプレート(1連用) (ホワイト)



【お断り】イメージです。プランと商品が異なる場合がございます。



2F



【お断り】イメージです。プランと商品が異なる場合がございます。

洋室



LED内蔵 シーリングライト ×2 NEW

LSEB1167 (100V) 電球色(2700K) Ra83

LED内蔵・電源ユニット内蔵 幅φ500・高117・重1.6kg

リモコン(明るさアップ(全灯長押し)・全灯・普段・常夜灯・減) / 壁スイッチ切替(普段→常夜灯) / リモコンで(100%~5%)調光・(昼光色~電球色)調色 / 専用リモコン送信器同梱 / 虫・ホコリの入りにくい構造 / 明るさアップモード(約6200K・明るさ約120%) / 明るさアップモード時: 33.2W / ※別売の傾斜天井アダプタ(HK9049)使用時、55度までの傾斜天井に取付可能

明るさアップモード時は全灯時より光量と消費電力が増加し、固有エネルギー消費効率が低下します。

固有エネルギー消費効率 昼光色: 134.0 lm/W (3699 lm・27.6W) 光色によって、全光束などの性能値が変化します。



シーリングライト

シーリングライト 調光・調色タイプ

明るさアップ リモコンで簡単に調光・調色



調光 調色

5000K(普段) 6200K(全灯)

写真はイメージです

読みやすさ感がアップ

シーリングライト

6200K(色温度)は文字が見やすい光です

文字が見やすい色温度(6200K)で読みやすさ感を向上



写真はイメージです

読みやすさ感がアップ

シーリングライト

読みやすさ感がアップ

主寝室



LED内蔵 シーリングライト ×1 NEW

LSEB1191 (100V) 電球色(2700K) Ra83

LED内蔵・電源ユニット内蔵 幅φ514・高117・重1.8kg

リモコン(明るさアップ(全灯長押し)・全灯・普段・常夜灯・減) / 壁スイッチ切替(普段→常夜灯) / リモコンで(100%~5%)調光・(昼光色~電球色)調色 / 専用リモコン送信器同梱 / 虫・ホコリの入りにくい構造 / 明るさアップモード(約6200K・明るさ約120%) / 明るさアップモード時: 38.5W / ※別売の傾斜天井アダプタ(HK9049)使用時、55度までの傾斜天井に取付可能

明るさアップモード時は全灯時より光量と消費電力が増加し、固有エネルギー消費効率が低下します。

固有エネルギー消費効率 昼光色: 123.4 lm/W (3950 lm・32W) 光色によって、全光束などの性能値が変化します。



シーリングライト

シーリングライト 調光・調色タイプ

明るさアップ リモコンで簡単に調光・調色



調光 調色

5000K(普段) 6200K(全灯)

写真はイメージです

読みやすさ感がアップ